



UN LAZO, UN COMPROMISO

JUNTOS CONTRA EL CÁNCER DE MAMA

 RED
BASA



UN LAZO, UN COMPROMISO:

JUNTOS CONTRA EL CÁNCER DE MAMA

En la vida, a menudo encontramos la fuerza en los lazos que creamos con aquellos que nos rodean.

En este momento, queremos tejer un lazo especial, un lazo que va más allá de las palabras y se convierte en un compromiso profundo y duradero.

Este lazo es de color rosa, y su significado es claro: estamos unidos en la lucha contra el cáncer de mama.

La prevención es clave para todas las edades y géneros. Conocé más sobre el tema y hacé tus chequeos.



¿Qué es el cáncer de mama?

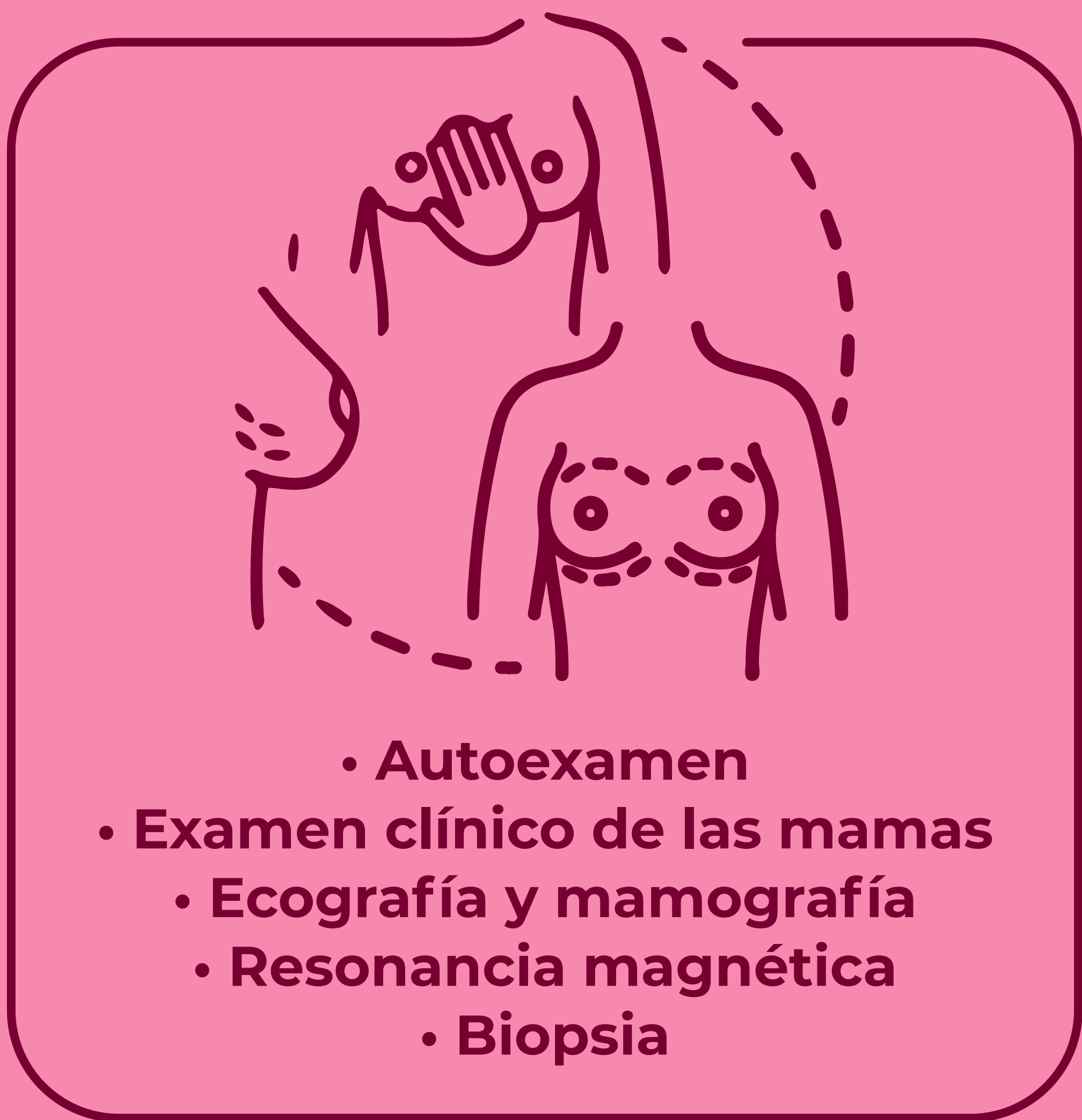
El cáncer de mama es una enfermedad causada por la multiplicación anormal de las células de la mama que forman un tumor maligno.

Las células normalmente crecen y se dividen para formar nuevas células a medida que el cuerpo las necesite, en algunas ocasiones el proceso falla formando una masa de tejido que se conoce como tumor. Este puede desarrollarse en distintas partes del tejido mamario.

- **Argentina tiene uno de los índices más altos de cáncer de mama en América Latina.**
- **Más del 75% de las mujeres con cáncer de mama no tiene ningún antecedente familiar de dicha enfermedad.**
- **En el caso de los hombres, puede presentarse pero su índice es del 1%.**

Métodos para detectar el cáncer de mama

Para detectar el cáncer de mama el primer paso es realizar los controles médicos correspondientes, detectarlo a tiempo es clave para un mejor tratamiento.



- Autoexamen
- Examen clínico de las mamas
 - Ecografía y mamografía
 - Resonancia magnética
 - Biopsia

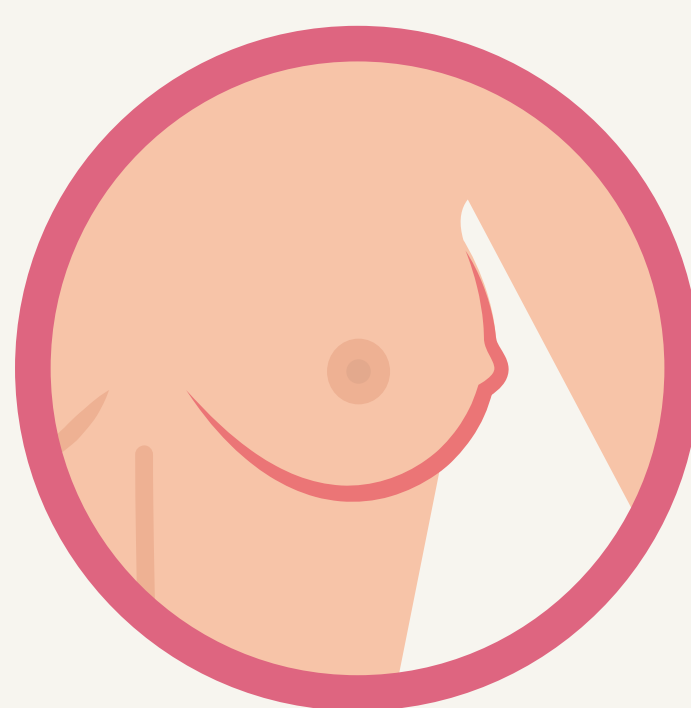
El autoexamen, el examen clínico de las mamas, la ecografía y la mamografía nos permite tener un primer panorama y detectar si hay presencia de anomalías.

La resonancia magnética y la biopsia son estudios complementarios para analizar detalladamente el caso.

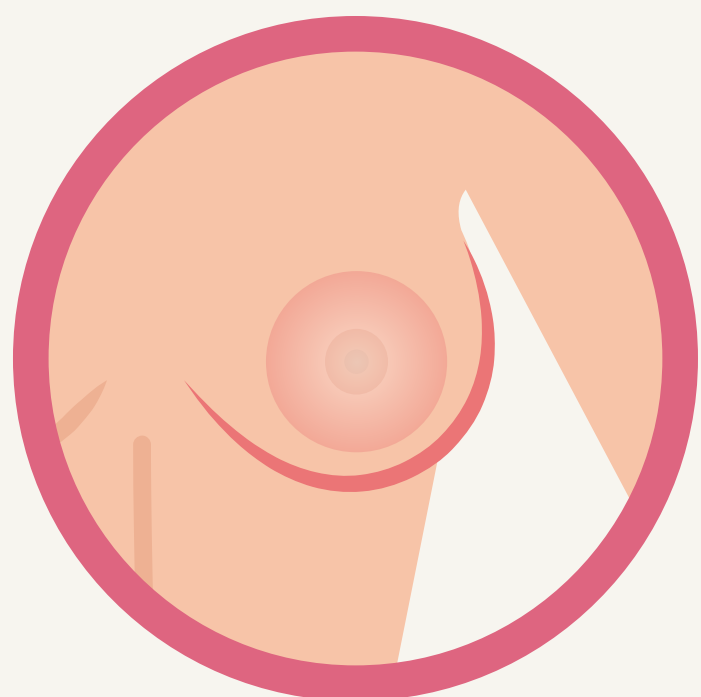
¿Cuáles son los síntomas por los que debería consultar al médico?



Bulto



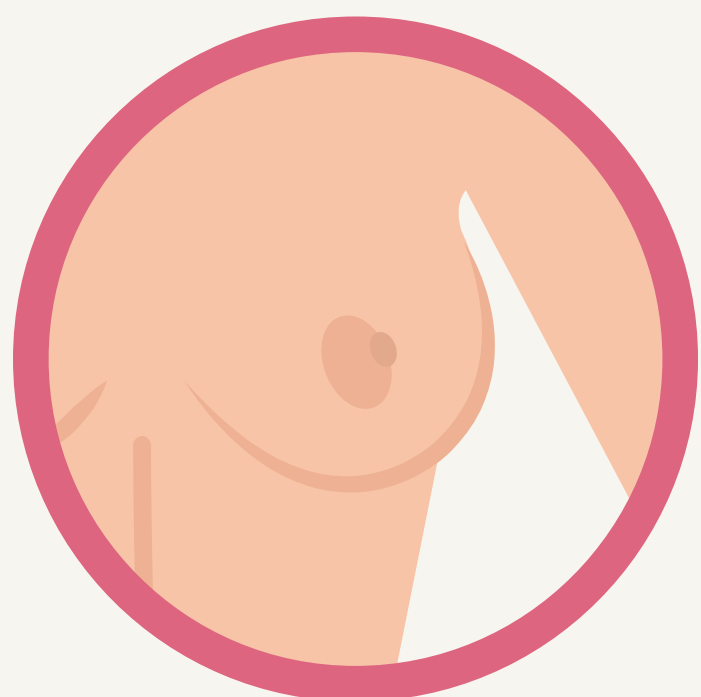
Nódulo palpable



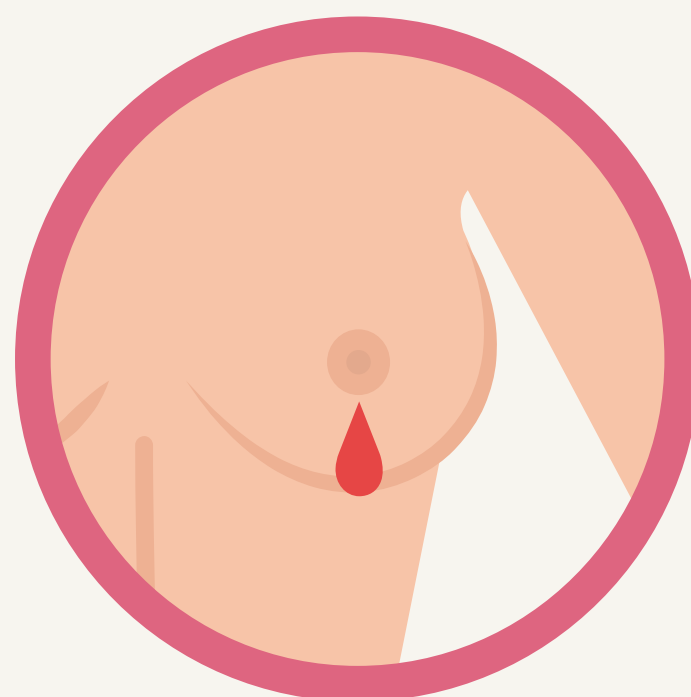
Cambios en la textura o enrojecimiento de la piel de las mamas



Cambios en la textura



Forma del pezón




Secreción o sangrado por pezón

Tratamientos




Cirugía



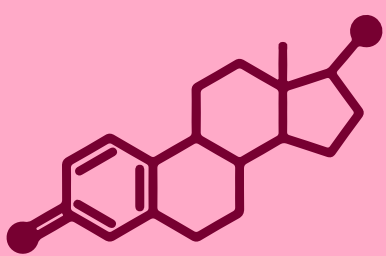
Radioterapia



Hormonoterapia



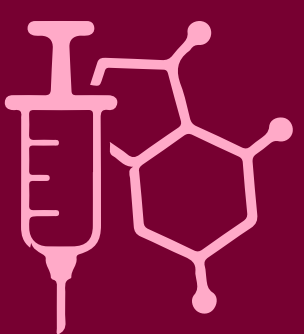
Quimioterapia



Terapia molecular



La cirugía y radioterapia son tipos de tratamiento local, es decir, se elimina o destruye el tumor en la mama y/o ganglios.



La hormonoterapia, quimioterapia y la terapia molecular son tratamientos sistémicos, es decir, que se combate en todo el cuerpo a través de la sangre.

***Sumate a nuestra
campaña para prevenir
y diagnosticar el cáncer
de mama a tiempo.***



#UnLazoUnCompromiso

 RED
 **BASA**